

BSV /
OFAS /
UFAS /

Bundesamt für Sozialversicherung
Office fédéral des assurances sociales
Ufficio federale delle assicurazioni sociali
Uffizi federal da las assicuranzas socialas

2004

Sozialversicherung der Schweiz

Assurances sociales en Suisse



Bestellungen sind schriftlich zu richten an das Bundesamt für Bauten und Logistik BBL, Verkauf Bundespublikationen, 3003 Bern unter Beilage einer Antwortklebeetikette mit der Adresse des Empfängers. (Auskünfte zum Inhalt erhalten Sie unter der Tel. Nr. 031 325 03 39/031 322 90 23/031 322 97 99).
Les commandes sont à faire par écrit à l'Office fédéral des constructions et de la logistique OFCL, Vente de publications fédérales, 3003 Berne, accompagnées d'une étiquette autocollante avec l'adresse du destinataire. (Des renseignements sur le contenu peuvent être obtenus en téléphonant au 031 325 03 39/031 322 90 23/031 322 97 99).

Alters- und Hinterlassenenversicherung

Mio. Fr.

	2000	2001	2002	2003
Einnahmen, Total	28 792	29 620	28 903	31 958
Beiträge Versicherte und Arbeitgeber	20 482	21 601	21 958	22 437
Beiträge öffentliche Hand	7 417	7 750	7 717	8 051
Bund	4 535	4 758	4 760	4 905
MWST/Spielbanken	1 872	1 933	1 898	2 055
Kantone	1 009	1 059	1 059	1 091
Ertrag der Anlagen	881	257	- 782	1 460
Einnahmen aus Regress	12	13	9	10
Ausgaben, Total	27 722	29 081	29 095	29 981
Geldleistungen	27 318	28 641	28 657	29 508
Kosten für individuelle Massnahmen	66	73	74	85
Beiträge an Institutionen	244	265	269	273
Verwaltungs- und Durchführungskosten ¹⁾	94	101	94	115
Rechnungssaldo	1 070	538	- 191	1 977
Kapitalkonto AHV	22 720	23 259	23 067	25 044

Invalidenversicherung

Einnahmen, Total	7 897	8 458	8 775	9 210
Beiträge Versicherte und Arbeitgeber	3 437	3 624	3 682	3 764
Beiträge öffentliche Hand	4 359	4 733	4 982	5 329
Bund	3 269	3 549	3 737	3 997
Kantone	1 090	1 183	1 246	1 332
Einnahmen aus Regress	102	101	110	117
Ausgaben, Total	8 718	9 465	9 964	10 658
Geldleistungen	5 451	5 929	6 334	6 789
Kosten für individuelle Massnahmen	1 319	1 399	1 512	1 634
Beiträge an Institutionen	1 623	1 777	1 737	1 872
Verwaltungs- und Durchführungskosten ¹⁾	234	257	272	293
Kapitalzinsen	90	105	109	70
Rechnungssaldo	- 820	- 1 008	- 1 189	- 1 448
Kapitaltransfer von EO	0	0	0	1500
Kapitalkonto IV	- 2 306	- 3 313	- 4 503	- 4 450

Erwerbbersatzordnung

Einnahmen, Total	872	813	662	932
Beiträge Versicherte und Arbeitgeber	734	774	787	804
Ertrag der Anlagen	138	39	- 125	128
Ausgaben, Total	680	694	692	703
Geldleistungen	679	691	690	701
Verwaltungs- und Durchführungskosten ¹⁾	2	2	2	2
Rechnungssaldo	192	120	- 30	229
Kapitaltransfer an IV	0	0	0	1500
Ausgleichsfonds EO	3 455	3 575	3 545	2274

Ergänzungsleistungen zur AHV und IV

EL zur AHV und IV, Total	2 288	2 351	2 528	2 671
davon: zur AHV	1 441	1 442	1 525	1 573
zur IV	847	909	1 003	1 099
Öffentliche Beiträge (für EL zur AHV und IV)	2 288	2 351	2 528	2 671
Bund	500	512	562	599
Kantone und Gemeinden	1 788	1 839	1 965	2 072

Assurance-vieillesse et survivants

Mio. fr.

	2000	2001	2002	2003
Recettes totales	31 958	29 620	28 903	22 437
Cotisations assurés/employeurs	20 482	21 601	21 958	22 437
Contributions pouvoirs publics	7 417	7 750	7 717	8 051
Confédération	4 535	4 758	4 760	4 905
TV/Impôts sur jeux	1 872	1 933	1 898	2 055
Cantons	1 009	1 059	1 059	1 091
Produit des placements	881	257	- 782	1 460
Recettes provenant des recours	12	13	9	10
Dépenses totales	29 981	29 081	29 095	27 508
Prestations en espèces	27 318	28 641	28 657	29 508
Frais pour mesures individuelles	66	73	74	85
Subventions aux institutions	244	265	269	273
Frais d'administration et de gestion ¹⁾	94	101	94	115
Résultats des comptes	1 977	538	- 191	1 977
Compte de capital AVS	22 720	23 259	23 067	25 044

Assurance-invalidité

Recettes totales	9 210	8 458	8 775	8 764
Cotisations assurés/employeurs	3 437	3 624	3 682	3 764
Contributions pouvoirs publics	4 359	4 733	4 982	5 329
Confédération	3 269	3 549	3 737	3 997
Cantons	1 090	1 183	1 246	1 332
Recettes provenant des recours	102	101	110	117
Dépenses totales	10 658	9 465	9 964	10 658
Prestations en espèces	5 451	5 929	6 334	6 789
Frais pour mesures individuelles	1 319	1 399	1 512	1 634
Subventions aux institutions	1 623	1 777	1 737	1 872
Frais d'administration et de gestion ¹⁾	234	257	272	293
Intérêts sur le capital	90	105	109	70
Résultats des comptes	- 1 448	- 1 008	- 1 189	- 1 448
Transfert de capital des APG	0	0	0	1500
Compte de capital AI	- 4 450	- 3 313	- 4 503	- 4 450

Régime des allocations pour perte de gain

Recettes totales	932	813	662	804
Cotisations assurés/employeurs	734	774	787	804
Produit des placements	138	39	- 125	128
Dépenses totales	703	694	692	701
Prestations en espèces	679	691	690	701
Frais d'administration et de gestion ¹⁾	2	2	2	2
Résultats des comptes	229	120	- 30	229
Transfert de capital à l'AI	0	0	0	1500
Fonds de compensation APG	2274	3 575	3 545	2274

Prestations complémentaires à l'AVS et à l'AI

PC à l'AVS et à l'AI, total	2 671	2 351	2 528	2 671
dont: à l'AVS	1 573	1 442	1 525	1 573
à l'AI	1 099	909	1 003	1 099
Subventions (pour PC à l'AVS et à l'AI)	2 671	2 351	2 528	2 671
Confédération	500	512	562	599
Cantons et communes	1 788	1 839	1 965	2 072

¹⁾ Enthalten sind nur die Kosten, die über die Ausgleichsfonds AHV/IV und EO verrechnet werden. Kosten, welche im dezentralen System der eidg. AHV/IV/EO durch andere Stellen, wie z.B. die Ausgleichskassen, getragen werden, sind nicht eingeschlossen.

¹⁾ Seuls les frais imputés aux fonds de compensation de l'AVS, de l'AI ou des APG sont compris dans ces montants. Les frais pris en charge à d'autres niveaux, tels que par exemple par les caisses de compensation, sont exclus.

Berufliche Vorsorge

Mio. Fr.

Einnahmen, Total	48 800	50 511	53 600	42 171
Beiträge Versicherte und Arbeitgeber	24 200	25 842	28 700	28 394
Kapitalertrag, brutto	17 500	16 552	14 700	13 335
Eintrittseinlagen (Einkäufe)	2 600	3 657	4 200	3 988
Realisierte Kapitalwertsteigerungen	4 500	4 460	6 000	-3 546
Ausgaben, Total	30 400	33 069	36 000	34 810
Renten	15 300	16 326	17 500	18 173
Kapitalleistungen	3 200	3 910	4 700	3 525
Austrittszahlungen ²⁾	6 300	6 402	6 100	5 623
Übrige Ausgaben	5 600	6 431	7 700	7 490
Kapital	458 800	475 000	455 000	423 100

¹⁾ 1999 Schätzung BSV; 2001 und 2002 provisorisch.

²⁾ Bereinigte Freizügigkeitsleistungen und Barauszahlungen bei vorzeitigem Austritt.

Prévoyance professionnelle

Mio. fr.

Recettes totales
Cotisations assurés/employeurs
Produit des capitaux, brut
Versements initiaux (achats)
Profits découlant de la réalisation de biens en capital
Dépenses totales
Rentes
Prestations en capital
Prestations de sortie ²⁾
Autres dépenses
Capital

¹⁾ 1999 Estimation de l'OFAS; 2001 et 2002 chiffres provisoires.

²⁾ Des prestations de libre-passage revues, paiements en espèces lors de la sortie prématurée.

Krankenversicherung

Oblig. Krankenpflegeversicherung KVG

Mio. Fr.

Einnahmen, Total	13 399	13 898	14 138	15 349
davon: Prämien	13 034	13 442	13 997	15 355
Ausgaben, Total	13 448	14 204	14 928	15 573
davon: Leistungen ¹⁾	14 620	15 478	16 386	17 096
Kostenbeteiligung	-2 190	-2 288	-2 400	-2 503
bezahlte Leistungen	12 431	13 190	13 986	14 593
Verwaltung/Abschreibungen	854	863	909	924
Rechnungssaldo	- 49	- 306	- 790	- 224
Kapital	7 130	7 078	6 408	6 266

¹⁾ Leistungen vor Kostenbeteiligung der Versicherten.

Assurance-maladie

Assurance obligatoire des soins LAMal

Mio. fr.

Recettes totales
dont: primes
Dépenses totales
dont: prestations ¹⁾
participation aux frais
prestations payées
charges d'administration/amortissement
Résultats des comptes
Capital

¹⁾ Total des prestations avec la participation des assurés aux frais.

Unfallversicherung

Versicherungsträger der obligatorischen UV
(inkl. SUVA)

	1999	2000	2001	2002
Mio. Fr.				
Einnahmen, Total	6 371	6 640	6 217	5 984
Prämien	4 485	4 671	4 880	4 864
davon: Berufsunfallversicherung	1 686	1 763	1 850	1 854
Nichtberufsunfallversicherung	2 639	2 773	2 904	2 848
Andere Einnahmen (inkl. Kapitalerträge)	1 886	1 969	1 337	1 119
Ausgaben, Total	6 241	6 523	6 251	6 595
Leistungen ¹⁾	3 715	3 886	4 058	4 271
davon: Berufsunfallversicherung	1 410	1 472	1 534	1 587
Nichtberufsunfallversicherung	2 181	2 296	2 406	2 550
Andere Ausgaben (inkl. Aufnung der Renten- deckungskapitalien)	2 527	2 637	2 193	2 324
Rechnungssaldo	129	117	- 34	- 611
davon: Berufsunfallversicherung	22	34	- 66	- 242
Nichtberufsunfallversicherung	116	130	77	- 296

¹⁾ Pflegeleistungen, Renten, Taggelder, usw.

Assurance-accidents

Assureurs LAA obligatoire (CNA inclus)

	1999	2000	2001	2002
Mio. fr.				
Recettes totales				
Primes				
dont: Assurance-accidents professionnels				
Assurance-accidents non professionnels				
Autres recettes (y c. produit des capitaux)				
Dépenses totales				
Prestations ¹⁾				
dont: Assurance-accidents professionnels				
Assurance-accidents non professionnels				
Autres dépenses (y c. capitaux supplémentaires constitutifs des rentes)				
Résultats des comptes				
dont: Assurance-accidents professionnels				
Assurance-accidents non professionnels				

¹⁾ Prestations de soins, rentes, indemnités journalières, etc.

Arbeitslosenversicherung

	2000	2001	2002	2003
Mio. Fr.				
Einnahmen, Total	6 646	6 852	6 969	5 978
davon: Beiträge Versicherte und Arbeitgeber	6 184	6 548	6 746	5 610
Ausgaben, Total	3 711	3 415	4 966	6 786
Arbeitslosenentschädigungen (netto)	1 892	1 746	2 741	4 115
Kurzarbeitsentschädigungen	22	27	183	201
Schlechtwetterentschädigungen	24	21	24	51
Taggelder bei arbeitsmarktlichen Massnahmen	194	156	192	247
AHV/IV/EO/BU/NBU/BV-Beiträge	324	285	446	699
Arbeitsmarktliche Massnahmen	361	323	424	592
Übrige Aufwendungen	894	857	956	881
Rechnungssaldo	2 935	3 437	2 004	- 808
Ausgleichsfonds ALV	- 3 157	279	2 283	1475

Assurance-chômage

	2000	2001	2002	2003
Mio. fr.				
Recettes totales				
cotisations assurés/employeurs				
Dépenses totales				
Indemnités de chômage (nettes)				
Indemnités en cas de réduction de l'horaire de travail				
Indemnités en cas d'intempéries				
Indemnités journalières en cas de mesures relatives du travail				
Cotisations AVS/AI/APG/AP/ANP/PP				
Mesures relatives au marché du travail				
Autres charges				
Résultats des comptes				
Fonds de compensation AC				

Familienzulagen

	1999	2000	2001	2002
Mio. Fr.				
Einnahmen, Total¹⁾	4 414	4 483	4 609	4 811
Beiträge Arbeitgeber	4 213	4 306	4 448	4 676
Beiträge öffentliche Hand	137	128	124	123
Zinsen	36	29	16	6
Ausgaben, Total¹⁾	4 358	4 370	4 473	4 679
Haushaltungs- und Kinderzulagen	4 202	4 219	4 303	4 519
Verwaltungs- und Durchführungskosten	128	124	127	135
Rechnungssaldo¹⁾	56	113	136	133

¹⁾ Schätzung des BSV.

Allocations familiales

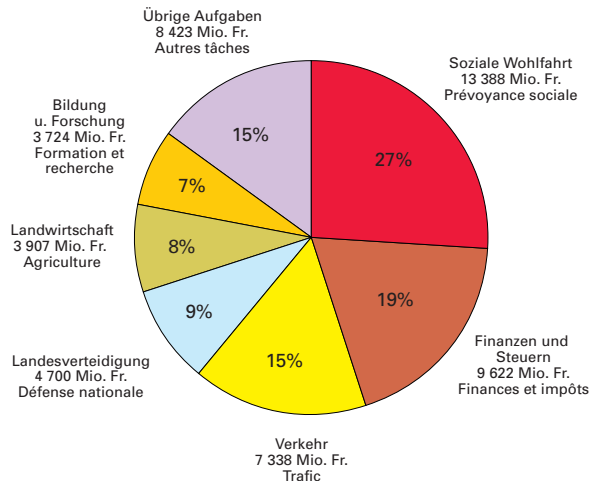
	1999	2000	2001	2002
Mio. fr.				
Recettes totales¹⁾				
Cotisations employeurs				
Contributions pouvoirs publics				
Intérêts				
Dépenses totales¹⁾				
Allocations de ménage et pour enfants				
Frais d'administration et de gestion				
Solde de compte¹⁾				

¹⁾ Estimation de l'OFAS.

Soziale Wohlfahrt und Bundeshaushalt

Funktionale Gliederung

Gesamtausgaben des Bundes 2003: 49 962 Mio. Fr.



Prévoyance sociale et finances fédérales

Classification fonctionnelle

Dépenses totales de la Confédération en 2003: 49 962 mio. fr.

in Tausend Franken

Soziale Wohlfahrt

Altersversicherung	867 203
Invalidenversicherung	358 017
Krankenversicherung	243 492
Sonstige Sozialversicherungen	31
Ergänzungsleistungen AHV	262 984
Ergänzungsleistungen IV	2 679
Unfallversicherung	168 460
Militärversicherung	193 681
Leistungen für Familien und Kinder	981 601
Arbeitslosenversicherung	42 430
Sozialer Wohnungsbau	11 529
Flüchtlingshilfe im Inland	
Fürsorge	
Aktionen im Inland	

13 388 315

5 128 199
4 047 496
1 947 715
867 203
358 017
243 492
31
262 984
2 679
168 460
193 681
981 601
42 430
11 529

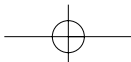
en milliers fr.

Prévoyance sociale

Assurance-veillesse et survivants	867 203
Assurance-invalidité	358 017
Assurance-maladie	243 492
Autres assurances sociales	31
Prestations complémentaires AVS	262 984
Prestations complémentaires AI	2 679
Assurance-accidents	168 460
Assurance militaire	193 681
Prestations destinées aux familles et enfants	981 601
Assurance-chômage	42 430
Encouragement à la construction de logements	11 529
Aide aux réfugiés en Suisse	
Assistance	
Actions en Suisse	

13 388 315

5 128 199
4 047 496
1 947 715
867 203
358 017
243 492
31
262 984
2 679
168 460
193 681
981 601
42 430
11 529



Beitragsansätze 2004

AHV, IV, EO, ALV, UV: Basis = AHV-Lohn
 BVG: Basis = koordinierter Lohn

Taux de cotisations en 2004

AVS, AI, APG, AC, LAA: Base = revenu AVS
 LPP: Base = salaire coordonné

Sozialwerke Régimes	Für Unselbständigerwerbende und Arbeitgeber in % des Erwerbseinkommens Taux concernant les salariés et leurs employeurs, en % du revenu du travail			Für Selbständigerwerbende in % des Erwerbseinkommens Taux concernant les indépendants en % du revenu du travail	Für Nichterwerbstätige in Franken pro Jahr Montants concernant les assurés sans activité lucrative, en francs, par année	
	Arbeitnehmer Salariés	Arbeitgeber Employeurs	Total		Minimum	Maximum
AHV/AVS ¹⁾	4,20%	4,20%	8,40%	4,2%–7,8%	353.–	8 400.–
IV/AI ¹⁾	0,70%	0,70%	1,40%	0,754%–1,4%	59.–	1 400.–
EO/APG ¹⁾	0,15%	0,15%	0,30%	0,162%–0,3%	13.–	300.–
ALV/AC ²⁾	1,00%	1,00%	2,00%	–	–	–
BU/AP ²⁾	–	0,88%	0,88%	{ Beitrittsmöglichkeit zur freiwilligen Versicherung. Possibilité de s'affilier à l'assurance facultative	–	–
NBU/ANP ²⁾	1,38%	–	1,38%		–	–
BV/PP ³⁾	4%–11%	4%–14% und mehr/et plus	ca. 17%		–	–

¹⁾ Bei Erwerbstätigkeit im Rentenalter: Freigrenze bis jährlich 16 800 Fr.

²⁾ Max. versicherter Verdienst 106 800 Fr. i.J. (Berufsunfallversicherung: Durchschnittliche Bruttoprämie (2002). Nichtberufsunfallversicherung: Durchschnittliche Bruttoprämie (2002). Sonderregelung für Teilzeitbeschäftigte.

³⁾ Beiträge in % des koordinierten Lohnes (= Erwerbseinkommen minus 25 320 Fr.). Beiträge durch Vorsorgeeinrichtungen festgelegt.

¹⁾ Franchise annuelle de fr. 16 800.– en cas d'activité lucrative d'un rentier AVS.

²⁾ Gain assuré max. de fr. 106 800.– par an. (Assurance-accidents professionnels: taux de prime brute moyen (2002). Assurance-accidents non professionnels: taux de primes brute moyen (2002); réglementation spéciale pour les personnes travaillant à temps partiel.

³⁾ Cotisations en % du salaire coordonné (= revenu du travail moins fr. 25 320.–). Cotisations fixées par les institutions de prévoyance professionnelle.

Monatliche AHV/IV-Renten (Vollrenten) 2004¹⁾

Rentes mensuelles AVS/AI (rentes complètes) en 2004¹⁾

Beträge in Franken

Skala 44/Echelle 44 (Auszug/extrait)

Montants en francs

Bestimmungsgrösse Base de calcul	Alters- und Invalidenrente: R Rente de vieillesse et d'invalidité: R	Alters- und Invalidenrente für Witwen/Witwer Rente de vieillesse et d'invalidité pour veuves/veufs	Hinterlassenenrenten und Leistungen an Angehörige Rentes de survivants et rentes complémentaires aux proches parents			
			Witwen/Witwer Veuves/Veufs	Zusatzrente Rente complémen- taire	Waisen- und Kinderrente Rente pour orphelin ou pour enfant	Waisenrente 60% Rente pour orphelin 60%
Massgebendes durchschnittliches Jahreseinkommen: E Revenu annuel moyen déterminant: E						
bis/jusqu'à						
12 660	1 055	1 266	844	317	422	633
18 990	1 192	1 431	954	358	477	715
25 320	1 329	1 595	1 063	399	532	798
31 650	1 466	1 760	1 173	440	587	880
37 980	1 604	1 924	1 283	481	641	962
44 310	1 688	2 026	1 350	506	675	1 013
50 640	1 772	2 110	1 418	532	709	1 063
56 970	1 857	2 110	1 485	557	743	1 114
63 300	1 941	2 110	1 553	582	776	1 165
69 630	2 026	2 110	1 620	608	810	1 215
75 960	2 110	2 110	1 688	633	844	1 266
und mehr/et plus						

¹⁾ Mit Anspruchsberechtigung ab 1.1.2004. In der Invalidenversicherung kommen je nach Invaliditätsgrad auch Dreiviertelrenten, Halb- und Viertelrenten zur Auszahlung.

¹⁾ Rentes auxquelles on a droit dès le 1.1.2004. Assurance-invalidité: suivant le degré d'invalidité, versement également de trois-quart de rente, de demi-rente et de quart de rente.

Geknickte Rentenformel zur Berechnung der Alters- und Invalidenrente

E: Durchschnittliches Jahreseinkommen in Fr.

R: Einfache Altersrente

a: Fester Rententeil ($\frac{74}{100}$ resp. $\frac{104}{100}$ von Fr. 1 030.–)

– Minimalrente von Fr. 1055.– bis E = 12660

– Zwischen E = 12660 und E = 37980: $R = 74/100 + 13/600E$

– Zwischen E = 37980 und E = 75960: $R = 104/100 + 8/600E$

– Maximalrente von Fr. 2100.– ab E = 75960

$$R = a + \frac{8}{600}E$$

Formule de calcul à deux branches pour les rentes de vieillesse et d'invalidité

E: Revenu annuel moyen en fr.

R: Rente simple de vieillesse

a: Montant de rente fixe ($\frac{74}{100}$ resp. $\frac{104}{100}$ de fr. 1 030.–)

– Rente minimale de fr. 1055 jusqu'à E = 12660

– Entre E = 12660 et E = 37980: $R = 74/100 + 13/600E$

– Entre E = 37980 et E = 75960: $R = 104/100 + 8/600E$

– Rente maximale de fr. 2110 à partir de E = 75960

$$R = a + \frac{8}{600}E$$

Entwicklung der Altersrenten, 1992–2004

Evolution des rentes de vieillesse, 1992–2004

Jahresbeträge in Franken

Montants en francs par année

Ordentliche Altersrente	1992	1993/1994	1995/1996	1997/1998	1999/2000	2001/2002	2003/2004
	Rente ordinaire de vieillesse	Anpassung an Preise und Löhne (gemäss Verordnung der entsprechenden Jahre)					
	Adaptation aux prix et aux salaires (selon ordonnance des années respectives)						
Minimalrente Rente minimum	10 800	11 280	11 640	11 940	12 060	12 360	12 660
Maximalrente Rente maximum	21 600	22 560	23 280	23 880	24 120	24 720	25 320
Ergänzungsleistungen Lebensbedarf für Alleinstehende ¹⁾ Prestations complémentaires Besoin vitaux pour personnes seules ¹⁾	15 420	16 140	16 660	17 090/16 290	16 460	16 880	17 300

¹⁾ Grundbedarf für den Lebensunterhalt. Ausgleich des tieferen Betrages von 1998 gegenüber 1997 durch höheren Mietzinsabzug.

¹⁾ Compensation du montant inférieur de 1998 à celui de 1997 par une déduction plus forte du loyer.

Sozialversicherung insgesamt

Ensemble des assurances sociales

Einnahmen nach Versicherungszweigen

	Mio. Fr.
Einnahmen, Total¹⁾	116 787
1. Säule (AHV, IV, EL)	37 007
2. Säule (BV)	48 800
Krankenversicherung ²⁾	13 399
Unfallversicherung	6 371
Übrige (EO, ALV, FZ)	11 636

Soziallastquote: Einnahmen in % des Bruttoinlandproduktes³⁾

Einnahmen nach Finanzierungsquellen

	Mio. Fr.
Einnahmen, Total¹⁾	116 787
Beiträge Versicherte und Arbeitgeber	74 872
Beiträge öffentliche Hand	16 120
Andere Einnahmen (u. a. Zinsen)	25 795

Ausgaben der Sozialversicherungen

	Mio. Fr.
Ausgaben, Total¹⁾	97 694
Sozialleistungen	80 195
Verwaltungs- und Durchführungskosten	4 720
Übrige Ausgaben	12 779

Sozialleistungsquote: Ausgaben in % des Bruttoinlandproduktes³⁾

	1999	2000	2001 prov.	2002 prov.
Einnahmen, Total¹⁾	116 787	121 704	126 374	115 706
1. Säule (AHV, IV, EL)	37 007	38 978	40 429	40 206
2. Säule (BV)	48 800	50 511	53 600	42 171
Krankenversicherung ²⁾	13 399	13 898	14 138	15 349
Unfallversicherung	6 371	6 640	6 217	5 984
Übrige (EO, ALV, FZ)	11 636	12 001	12 275	12 442
Soziallastquote: Einnahmen in % des Bruttoinlandproduktes³⁾	26,36%	25,99%	26,27%	...
Einnahmen, Total¹⁾	116 787	121 704	126 374	115 706
Beiträge Versicherte und Arbeitgeber	74 872	79 803	85 773	87 096
Beiträge öffentliche Hand	16 120	16 980	17 860	18 410
Andere Einnahmen (u. a. Zinsen)	25 795	24 921	22 741	10 200

Recettes totales selon les branches d'assurance

	Mio. fr.
Recettes totales¹⁾	
1 ^{er} pilier (AVS, AI, PC)	42 171
2 ^e pilier (PP)	15 349
Assurance-maladie ²⁾	5 984
Assurance-accidents	12 442
Autres (APG, AC, AF)	

Taux de la charge sociale: recettes en pour-cent du produit intérieur brut³⁾

Recettes totales selon la provenance des ressources

	Mio. fr.
Recettes totales¹⁾	
Cotisations assurés/employeurs	18 410
Contributions pouvoirs publics	10 200
Autres recettes (intérêts etc.)	

Dépenses des assurances sociales

	Mio. fr.
Dépenses totales¹⁾	
Prestations sociales	5 270
Frais d'administration et de gestion	13 053
Autres dépenses	

Taux des prestations sociales; dépenses en pour-cent du produit intérieur brut³⁾

¹⁾ Konsolidierte Rechnung, d.h. Doppelzählungen sind im Total bereinigt.

²⁾ Neu: nur Obligatorische Krankenpflegeversicherung OKPV nach KVG.

³⁾ Gemäss Volkswirtschaftlicher Gesamtrechnung/BSV.

¹⁾ Comptes consolidés, apurés des doubles comptages.

²⁾ Nouveau: seulement Assurance obligatoire des soins (AOS) selon la LAMal.

³⁾ Selon le système de comptabilité nationale/OFAS.

Verschiedene statistische Angaben

Données statistiques diverses

Anzahl
Beitragszahlende der AHV³⁾

Rentenbezüger (Monat Januar)

Alters- und Hinterlassenenversicherung¹⁾
Invalidenversicherung²⁾
Personen mit Ergänzungsleistungen zur AHV und IV ..

Rentensummen Mio. Fr.

Alters- und Hinterlassenenversicherung
Invalidenversicherung

Durchschnittsrenten (Monat Januar) Fr.

Altersrente
Invalidenrente

Preise und Löhne

Landesindex der Konsumentenpreise
1948 = 100
Nominallohnindex 1948 = 100
AHV-Lohnindex 1948 = 100

Bruttoinlandprodukt Mio. Fr.

AHV-Lohnsumme Mio. Fr.

	2000	2001	2002	2003
Beitragszahlende der AHV ³⁾	3 904 000	3 968 000	3 995 000	4 031 000
Rentenbezüger (Monat Januar)				
Alters- und Hinterlassenenversicherung ¹⁾	1 444 500	1 739 653	1 755 839	1 791 237
Invalidenversicherung ²⁾	380 047	402 829	431 667	456 515
Personen mit Ergänzungsleistungen zur AHV und IV	202 659	207 843	216 953	225 315
Rentensummen Mio. Fr.				
Alters- und Hinterlassenenversicherung	26 725	28 004	28 072	29 034
Invalidenversicherung	5 003	5 466	5 847	6 287
Durchschnittsrenten (Monat Januar) Fr.				
Altersrente	1 654 ⁴⁾	1 626 ⁴⁾	1 633 ⁴⁾	1 673 ⁴⁾
Invalidenrente	1 318	1 360	1 363	1 396
Preise und Löhne				
Landesindex der Konsumentenpreise 1948 = 100	429,7	433,8	436,7	439,4
Nominallohnindex 1948 = 100	1 016,6	1 042,0	1 060,6	1 075,7
AHV-Lohnindex 1948 = 100	1 275	1 324 ⁴⁾	1 336 ⁴⁾	1 353 ⁴⁾
Bruttoinlandprodukt Mio. Fr.	415 529	422 485	431 064	...
AHV-Lohnsumme Mio. Fr.	246 667	260 234	264 468	270 250

Effectif

Cotisants dans l'AVS³⁾

Bénéficiaires de rentes (mois de janvier)

Assurance-vieillesse et survivants¹⁾
Assurance-invalidité²⁾
Personnes avec des PC à l'AVS et à l'AI

Sommes de rentes, Mio. fr.

Assurance-vieillesse et survivants
Assurance-invalidité

Rentes moyennes (mois de janvier) en fr.

Rente de vieillesse
Rente d'invalidité

Prix et salaires

Indice suisse des prix à la consommation
1948 = 100
Indice des salaires nominaux, 1948 = 100
Indice des salaires AVS, 1948 = 100

Produit intérieur brut, Mio. fr.

Somme des salaires AVS, Mio. fr.

¹⁾ Einfache Altersrenten, Zusatzrenten für Ehefrauen, Witwen-, Waisen- und Kinderrenten

²⁾ Invaliden- und Zusatzrenten

³⁾ Schätzung

⁴⁾ Verschiebungen bei den Rentenarten mit 10. AHV-Revision.

¹⁾ Rentes simples, rentes complémentaires pour épouses, rentes de veuves, d'orphelins et pour enfants

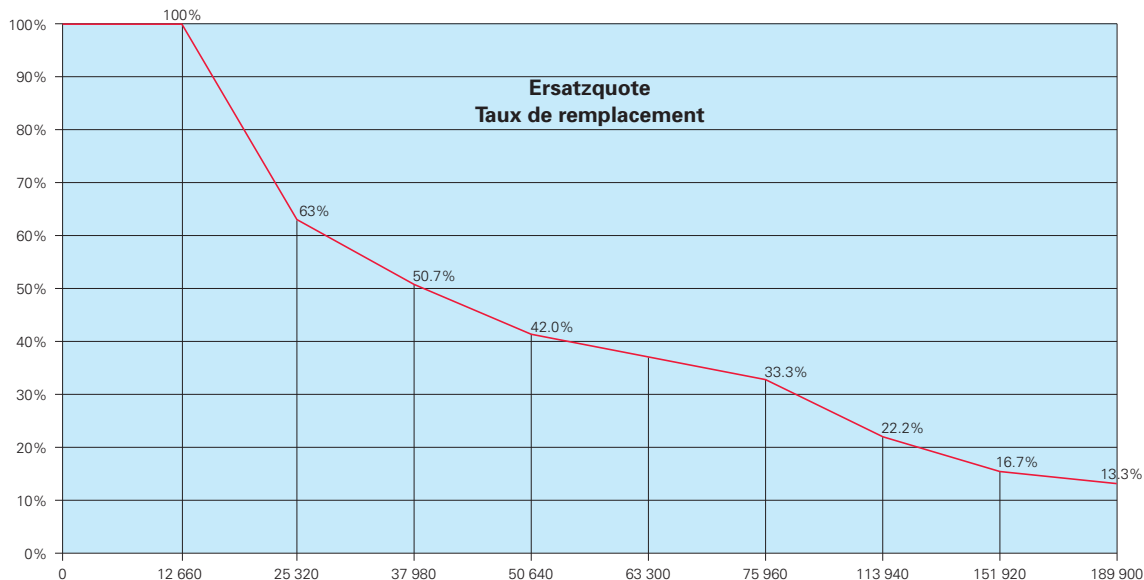
²⁾ Rentes d'invalidité et rentes complémentaires

³⁾ Estimation

⁴⁾ Changements dans les genres de rentes à partir de la 10^e révision de l'AVS

Ersatzquote: Wert der AHV Renten im Vergleich zum massgebenden durchschnittlichen Jahreseinkommen

Taux de remplacement: montant de la rente AVS en comparaison avec les revenus déterminants moyens annuels



Weiterführende statistische Publikationen des BSV

Publications des statistiques détaillées de l'OFAS

Schweizerische Sozialversicherungsstatistik

- erscheint jährlich/letzte Ausgabe 2004
- Einnahmen und Ausgaben der Sozialversicherung, nach Versicherungszweigen, Bezüger und Summen, Gesamtrechnung der Sozialversicherungen, Zeitreihen

318.122.04
BBL/OFCL
df¹⁾
gratis/gratuit

Statistique des assurances sociales suisses

- paraît chaque année/dernière édition 2004
- recettes, dépenses et bénéficiaires des différentes branches de l'assurance sociale, comptes globaux des assurances sociales, séries

Statistik der obligatorischen Krankenversicherung

- erscheint jährlich/letzte Ausgabe 2003 (Rechnungsjahr 2002)
- Verwaltungsstatistik der vom Bund anerkannten Krankenkassen

316.916.02
BBL/OFCL
df¹⁾

Statistique de l'assurance-maladie obligatoire

- paraît chaque année/dernière édition 2003 (année 2002)
- statistique administrative des caisses-maladie reconnues par la Confédération

AHV-Statistik

- erscheint jährlich/letzte Ausgabe 2003
- Rentenbezüger und Rentensummen im Januar des Erhebungsjahres, gegliedert nach Kanton, Alter, Rentenhöhe

318.123.03
BBL/OFCL
df¹⁾

Statistique de l'AVS

- paraît chaque année/dernière édition 2003
- bénéficiaires de rentes et sommes versées en janvier de chaque année, selon le canton, l'âge ou le montant de la rente

IV-Statistik

- erscheint jährlich/letzte Ausgabe 2003
- Anzahl Invalide, welche eine Rente oder Hilflosenentschädigung der IV oder AHV beziehen, nach Gebrechen, Alter, Invaliditätsgrad oder Kanton

318.124.03
BBL/OFCL
df¹⁾

Statistique de l'AI

- paraît chaque année/dernière édition 2003
- nombre de personnes invalides au bénéfice d'une rente ou d'une allocation pour impotent AI ou AVS, selon l'infirmité, l'âge, le degré d'invalidité ou le canton

Statistik der AHV-Einkommen

- erscheint jedes zweite Jahr/letzte Ausgabe 2001 (Jahr 1999)
- AHV/IV/EO-beitragspflichtige Personen und Einkommen nach Alter, Nationalität, Geschlecht und Höhe des AHV-Einkommens

318.126.99
BBL/OFCL
df¹⁾

Statistique des revenus AVS

- paraît tous les deux ans/dernière édition 2001 (année 1999)
- personnes et revenus soumis à cotisations par l'AVS/AI/APG, selon l'âge, la nationalité, le sexe et le montant du revenu AVS

Statistik der Ergänzungsleistung zur AHV und IV

- erscheint jedes zweite Jahr/letzte Ausgabe 2003 (Rechnungsjahr 2003)
- Bezüger von Ergänzungsleistungen nach Höhe der EL, AHV/IV-Rente, Vermögen, Mietzins, Heimtaxe

318.685.03
BBL/OFCL
df¹⁾

Statistique des prestations complémentaires à l'AVS et à l'AI

- paraît chaque année/dernière édition 2004 (année 2003)
- bénéficiaires de prestations complémentaires par montant de la PC, rente AVS/AI, fortune nette, loyer, taxe de home

¹⁾ Bundesamt für Bauten und Logistik BBL, Vertrieb Publikationen, 3003 Bern
Fax 031 325 50 58, Internet www.bbl.admin.ch/bundespublikationen

¹⁾ Office fédéral des constructions et de la logistique OFCL, diffusion des publications, 3003 Berne
Fax 031 325 50 58, Internet www.bbl.admin.ch/fr/bundespublikationen

