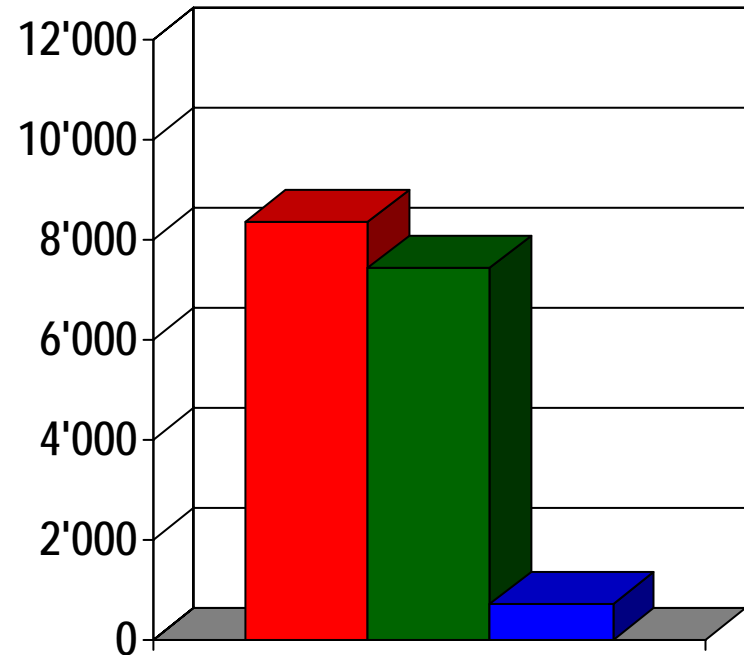


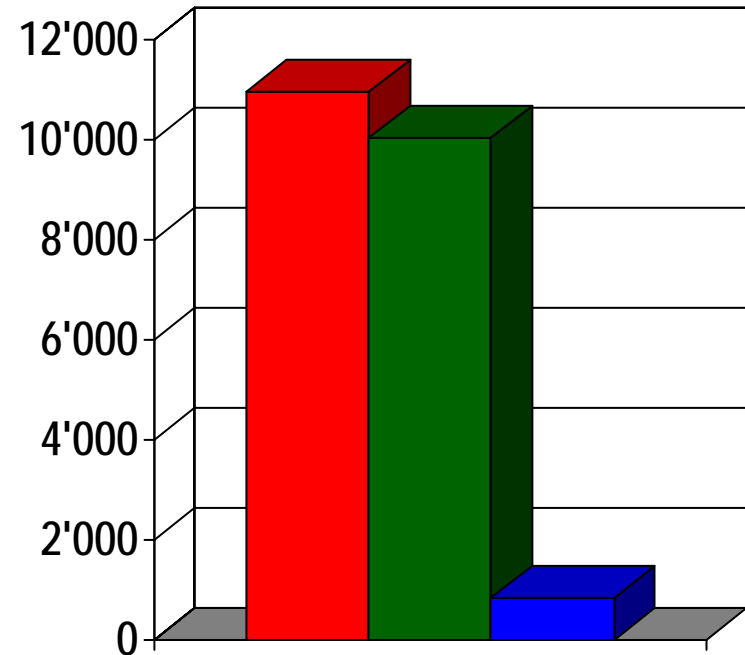
# KV / Finanzen / 1990 (in Mio. Fr.)

- ☼ **Total Ausgaben**  
**(8'370)**
- ☼ **Sozialleistungen**  
**(7'446)**
- ☼ **Verwaltungs- und  
Durchführungskosten**  
**(740)**



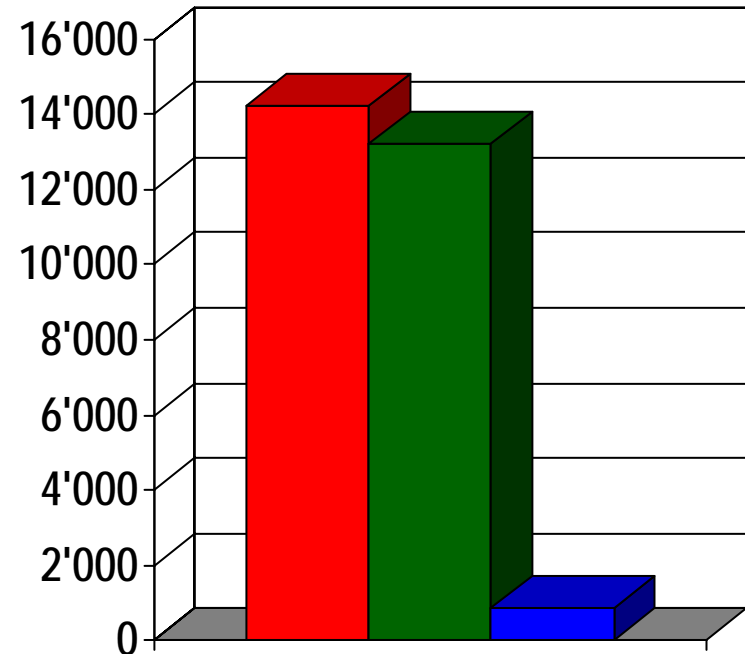
# KV / Finanzen / 1995 (in Mio. Fr.)

- ☼ **Total Ausgaben**  
(10'960)
- ☼ **Sozialleistungen**  
(10'035)
- ☼ **Verwaltungs- und  
Durchführungskosten**  
(841)



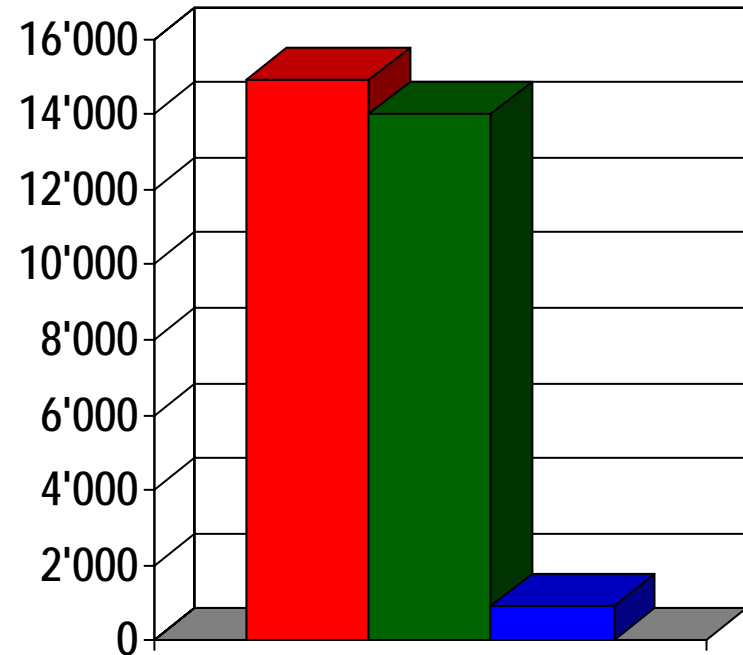
# KV / Finanzen / 2000 (in Mio. Fr.)

- ☀ **Total Ausgaben**  
**(14'204)**
- ☀ **Sozialleistungen**  
**(13'210)**
- ☀ **Verwaltungs- und  
Durchführungskosten**  
**(870)**



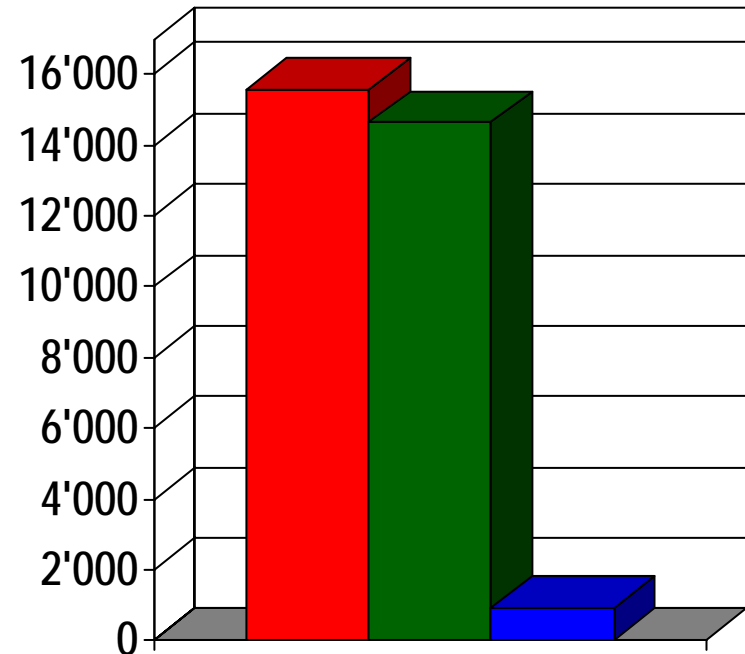
# KV / Finanzen / 2001 (in Mio. Fr.)

- ☼ **Total Ausgaben**  
(14'928)
- ☼ **Sozialleistungen**  
(14'017)
- ☼ **Verwaltungs- und  
Durchführungskosten**  
(911)



# KV / Finanzen / 2002 (in Mio. Fr.)

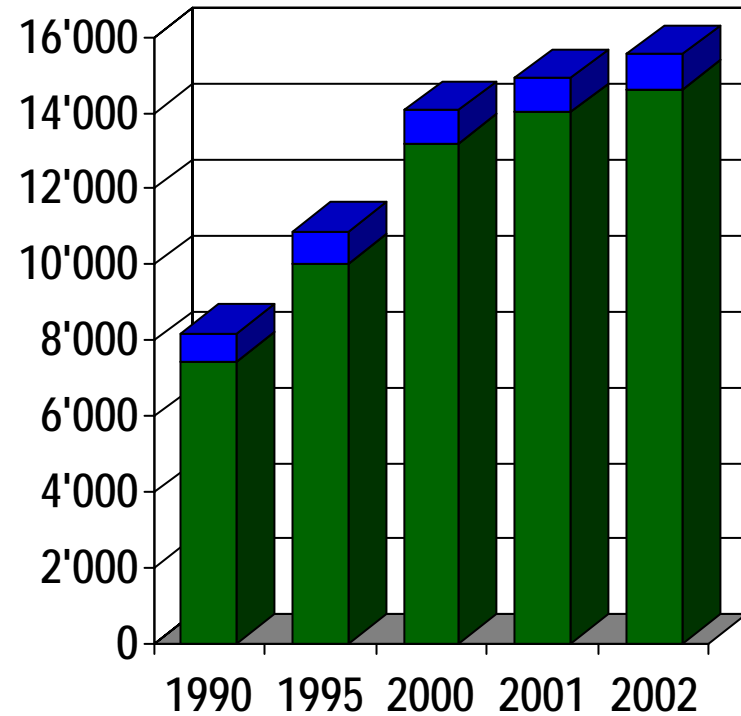
- ☼ **Total Ausgaben**  
(15'573)
- ☼ **Sozialleistungen**  
(14'629)
- ☼ **Verwaltungs- und  
Durchführungskosten**  
(925)



# KV / Finanzen

## Gegenüberstellung Ausgaben

- **Sozialleistungen**
- **Verwaltungs- und Durchführungskosten**



# KV / Finanzen

## Ausgaben (in Mio. Fr.)

	1990	1995	2000	2001	2002
Sozialleistungen	7'446	10'035	13'210	14'017	14'629
Verwaltungs- und Durchführungskosten	740	841	870	911	925
Total Ausgaben	8'370	10'960	14'204	14'928	15'573



## KV / Ansätze 2004 Beiträge

Die Krankenversicherer bieten die Leistungen der Grundversicherung zu Einheitsprämien an. Die Versicherer können die Prämien nach den Prämienregionen, die vom Bundesamt für Gesundheit (BAG) festgelegt werden, abstufen oder eine Einheitsprämie pro Kanton anwenden. Innerhalb einer Prämienregion ist keine Differenzierung nach Geschlecht gestattet. Bezüglich Alter werden die drei folgenden Gruppen unterschieden:

- Kinder (0-18 Jahre)
- Junge Erwachsene (19-25 Jahre)
- Erwachsene (26 Jahre und älter)



# KV / Ansätze 2004 Prämien

Im Jahr 2004 beträgt die Durchschnittsprämie für Erwachsene in der obligatorischen Krankenpflegeversicherung KVG inkl. Unfalldeckung

Fr. 280.-

Die Durchschnittsprämien variieren zwischen den Kantonen von

Fr. 184.- (AI) bis Fr. 398.- (GE)

Die durchschnittliche Zunahme der Prämien gegenüber dem Vorjahr betrug

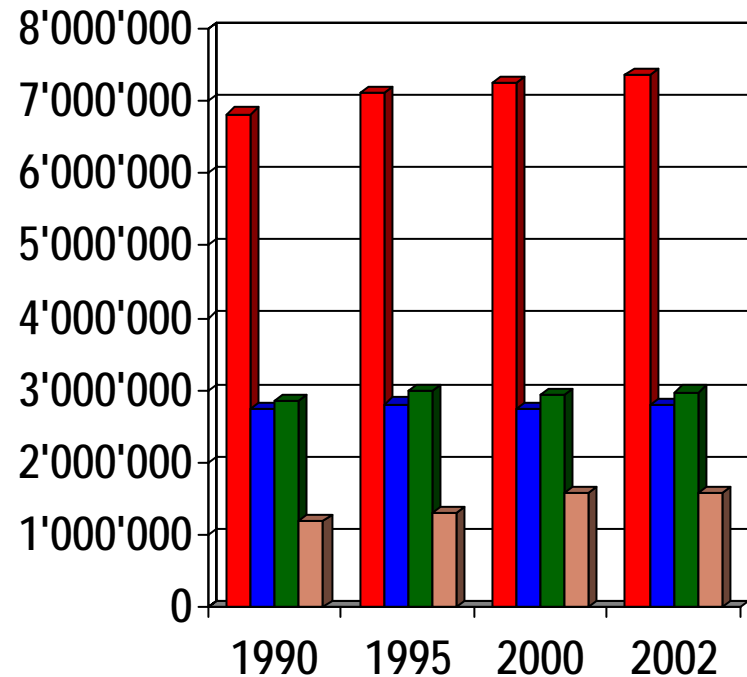
4.3%

Im 2005 steigen die Erwachsenenprämien um

3.7%

## KV / Anzahl Versicherte (1)

- ☀ Total in der Schweiz
- ☀ Männer in der Schweiz
- ☀ Frauen in der Schweiz
- ☀ Kinder in der Schweiz



## KV / Anzahl Versicherte (2)

	1990	1995	2000	2002
Männer in der Schweiz	2'752'653	2'812'654	2'739'343	2'791'395
Frauen in der Schweiz	2'862'995	2'981'967	2'931'193	2'978'124
Kinder in der Schweiz	1'198'935	1'315'852	1'581'274	1'576'025
<b>Total</b>	<b>6'814'583</b>	<b>7'110'473</b>	<b>7'251'810</b>	<b>7'345'544</b>