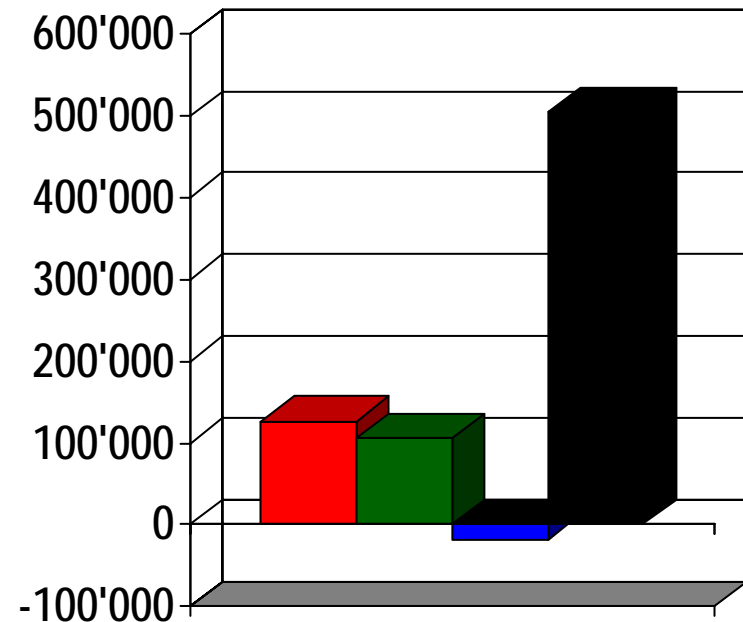




# Gesamtrechnung Sozialversicherung 2001

## SV Total (in Mio. Fr.)

- ☼ **Einnahmen**  
(126'198)
- ☼ **Ausgaben**  
(106'363)
- ☼ **Saldo**  
(-17'765)
- ☼ **Reserve/Kapitalstock**  
(504'228)





# Gesamtrechnung Sozialversicherungen 2001

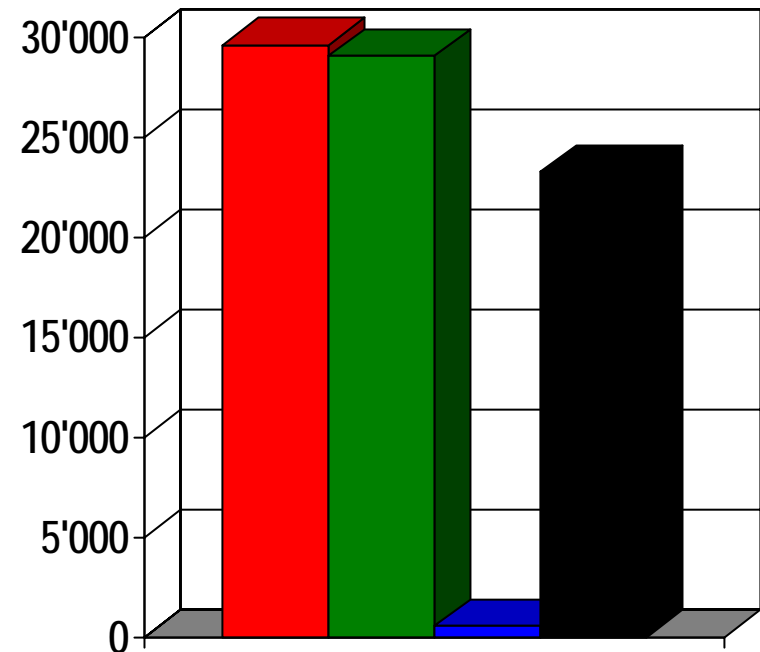
- 1) Die Finanzen der Sozialversicherungen waren 2001 insgesamt nicht im Gleichgewicht. Der kumulierte Saldo lag im Minusbereich und dies gleich mit 17.8 Mrd.
- 2) Der ausgewiesene Minus-Saldo von 20 Mrd. entspricht der Veränderung des BV-Kapitalstocks. Er berücksichtigt neben dem ordentlichen Rechnungsergebnis auch die nicht realisierten Kapitalveränderungen.
- 3) Quelle: Schweizerische Sozialversicherungsstatistik 2003, Bundesamt für Sozialversicherung



# Gesamtrechnung Sozialversicherung 2001

## AHV (in Mio. Fr.)

- ☼ **Einnahmen**  
(29'620)
- ☼ **Ausgaben**  
(29'081)
- ☼ **Saldo**  
(538)
- ☼ **Reserve/Kapitalstock**  
(23'259)



# Finanzen AHV / Einnahmen in Mio. Fr.

	1990	1995	2000	2002
<b>Beiträge Versicherte und Arbeitgeber</b>	<b>16'029</b>	<b>18'646</b>	<b>20'482</b>	<b>21'958</b>
Struktur in %	78.7	76.1	71.1	76.0
<b>Beiträge öffentliche Hand</b>	<b>3'666</b>	<b>4'809</b>	<b>7'417</b>	<b>7'717</b>
Struktur in %	18.0	19.6	25.8	26.7
davon Bund	3'116	4'074	4'535	4'760
davon MWST und Spielbanken	-	-	1'872	1'898
<b>Zinsen</b>	<b>652</b>	<b>1'046</b>	<b>881</b>	<b>-782</b>
Struktur in %	3.2	4.3	3.1	-2.7
<b>übrige Einnahmen (Regress)</b>	<b>8</b>	<b>11</b>	<b>12</b>	<b>9</b>
<b>Total Einnahmen</b>	<b>20'355</b>	<b>24'512</b>	<b>28'792</b>	<b>28'903</b>
Struktur in %	100.00	100.00	100.00	100.00

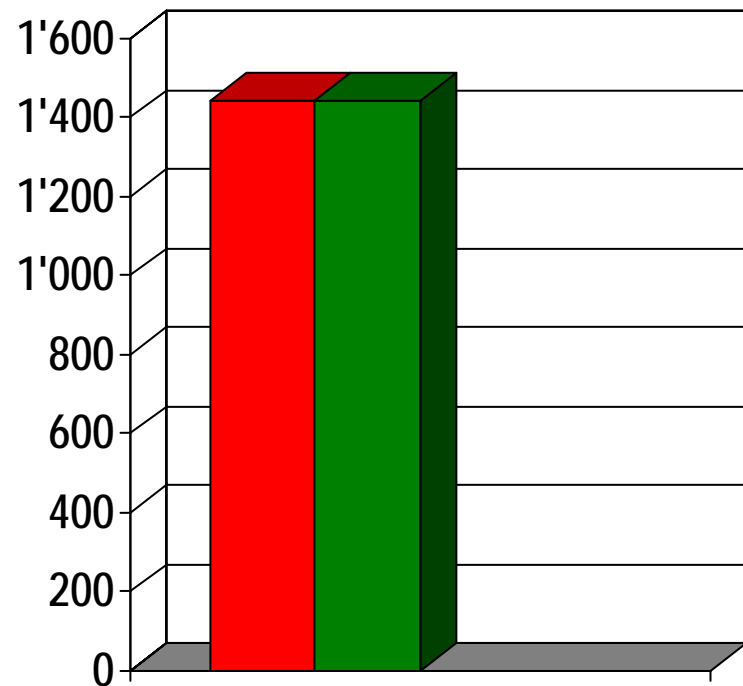


# Gesamtrechnung Sozialversicherung 2001

## EL zur AHV (in Mio. Fr.)

☀ **Einnahmen**  
**(1'442)**

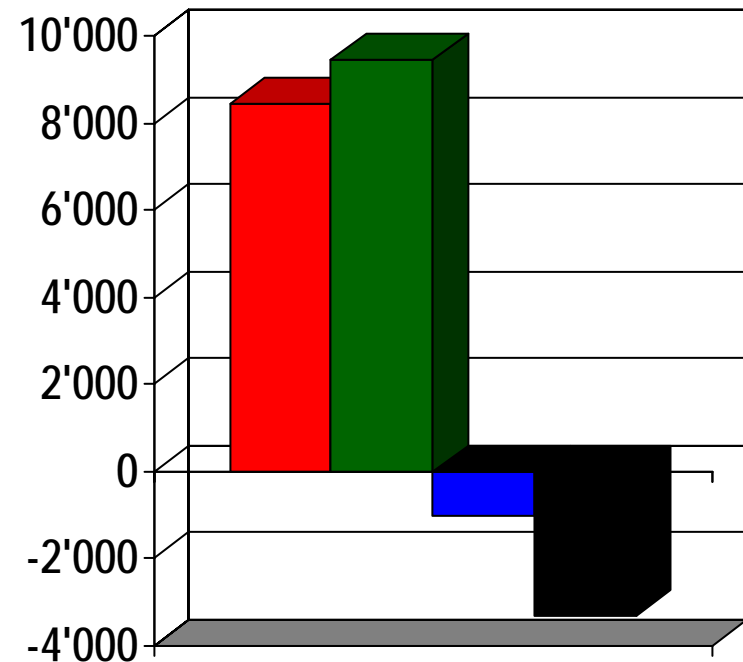
☀ **Ausgaben**  
**(1'442)**





# Gesamtrechnung Sozialversicherung 2001 IV (in Mio. Fr.)

- ☼ **Einnahmen**  
(8'458)
- ☼ **Ausgaben**  
(9'465)
- ☼ **Saldo**  
(-1'008)
- ☼ **Reserve/Kapitalstock**  
(-3'313)



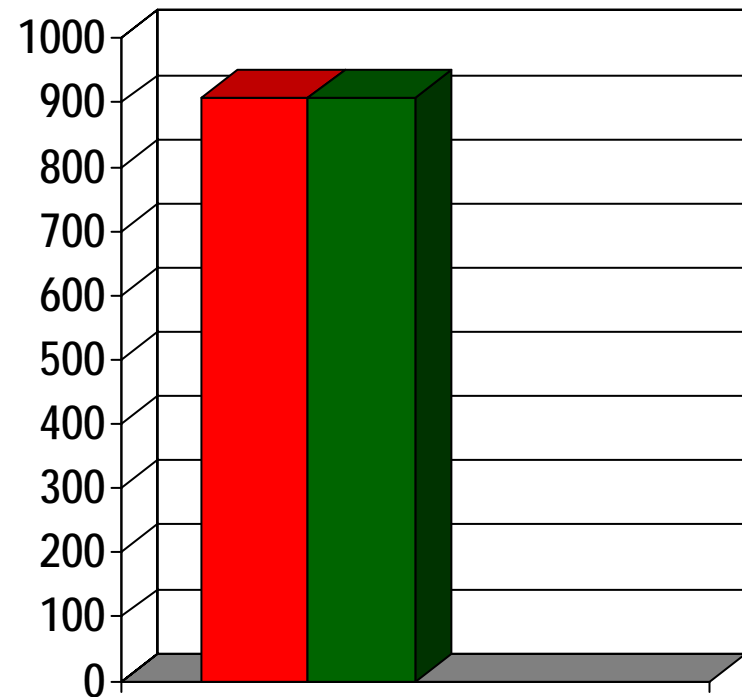


# Gesamtrechnung Sozialversicherung 2001

## EL zur IV (in Mio. Fr.)

☀ **Einnahmen**  
**(909)**

☀ **Ausgaben**  
**(909)**

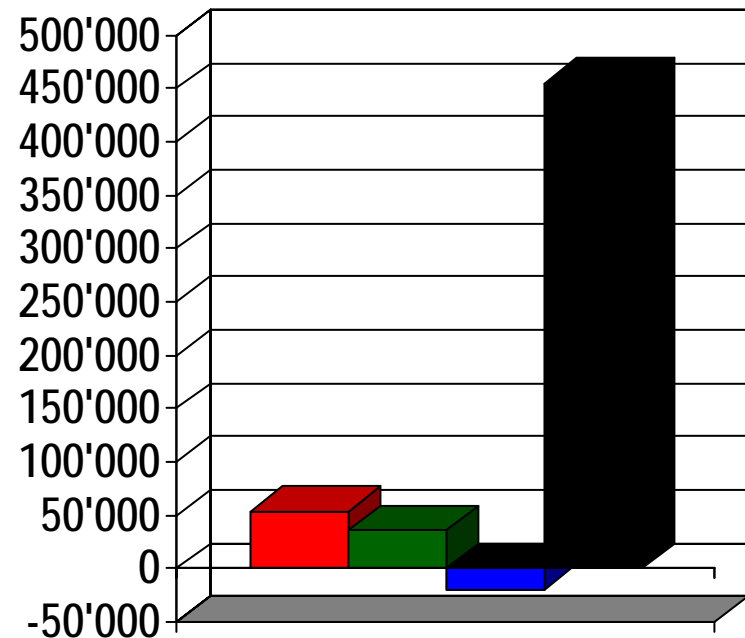




# Gesamtrechnung Sozialversicherung 2001

## BV (in Mio. Fr.)

- ☼ **Einnahmen**  
(53'600)
- ☼ **Ausgaben**  
(36'000)
- ☼ **Saldo**  
(-20'000)
- ☼ **Reserve/Kapitalstock**  
(455'000)



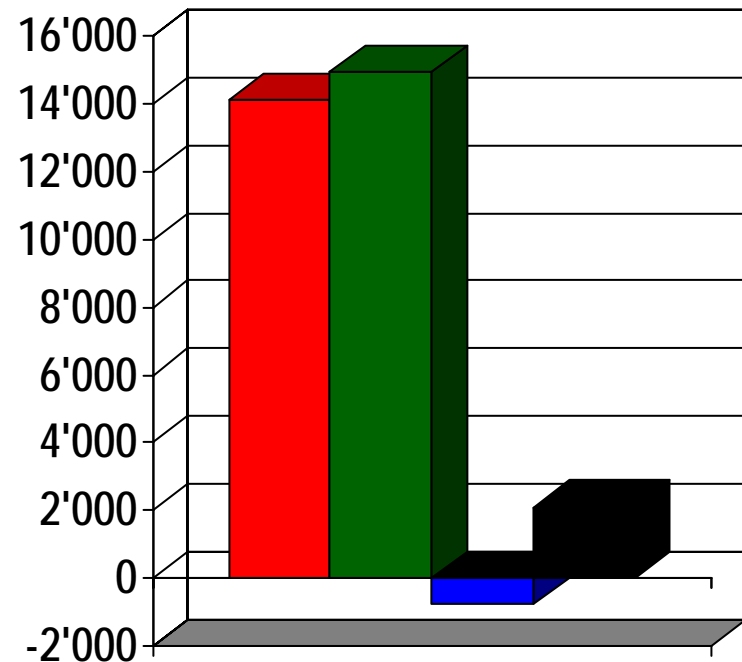




# Gesamtrechnung Sozialversicherung 2001

## KV (in Mio. Fr.)

- ☼ **Einnahmen**  
(14'138)
- ☼ **Ausgaben**  
(14'928)
- ☼ **Saldo**  
(-790)
- ☼ **Reserve/Kapitalstock**  
(2'103)

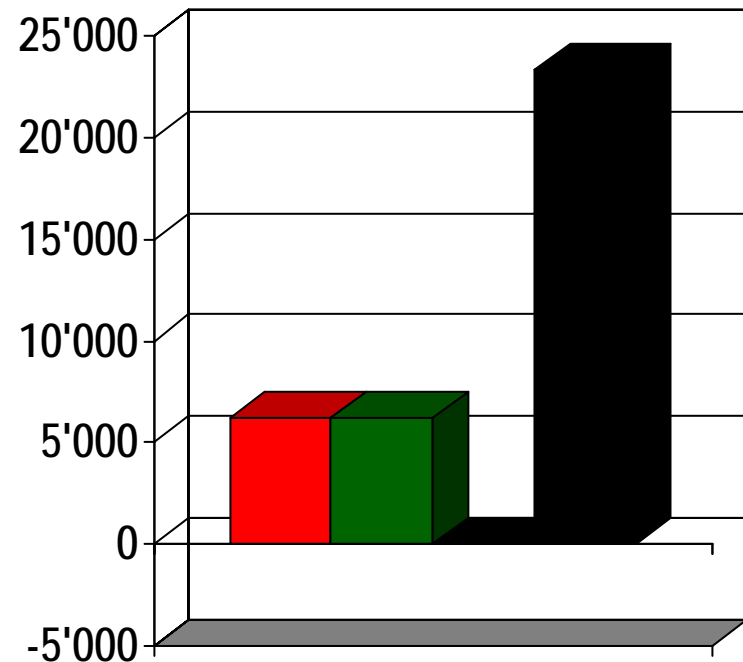




# Gesamtrechnung Sozialversicherung 2001

## UV (in Mio. Fr.)

- ☼ **Einnahmen**  
(6'218)
- ☼ **Ausgaben**  
(6'251)
- ☼ **Saldo**  
(-33)
- ☼ **Reserve/Kapitalstock**  
(23'326)

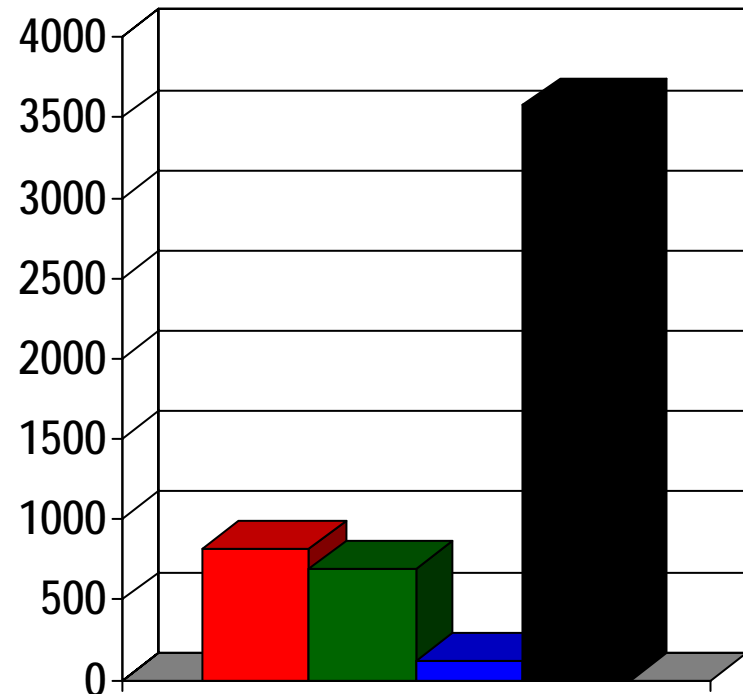




# Gesamtrechnung Sozialversicherung 2001

## EO (in Mio. Fr.)

- ☼ **Einnahmen**  
(813)
- ☼ **Ausgaben**  
(694)
- ☼ **Saldo**  
(120)
- ☼ **Reserve/Kapitalstock**  
(3'575)

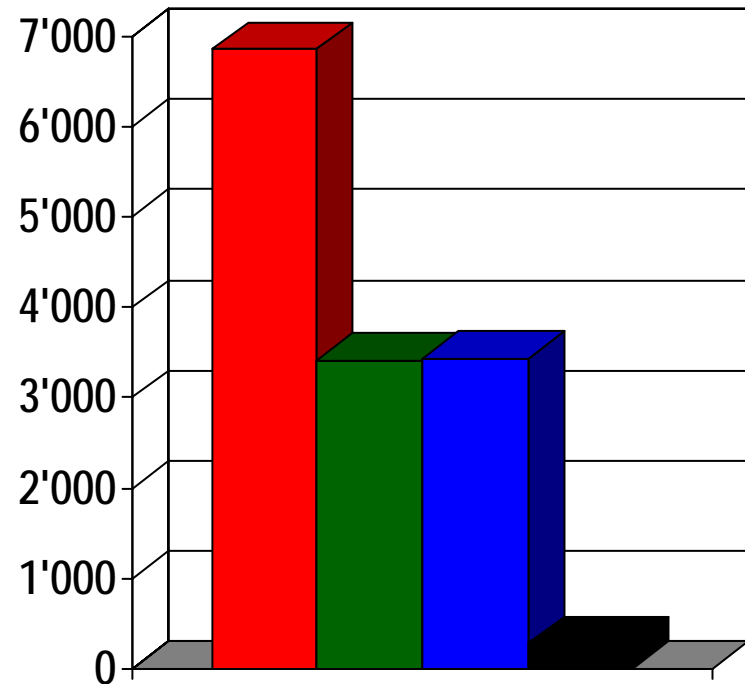




# Gesamtrechnung Sozialversicherung 2001

## ALV (in Mio. Fr.)

- ☼ **Einnahmen**  
(6'852)
- ☼ **Ausgaben**  
(3'415)
- ☼ **Saldo**  
(3'437)
- ☼ **Reserve/Kapitalstock**  
(279)





# Gesamtrechnung Sozialversicherung 2001

## FZ (in Mio. Fr.)

☼ **Einnahmen**

**(4'433)**

☼ **Ausgaben**

**(4'462)**

☼ **Saldo**

**(-29)**

