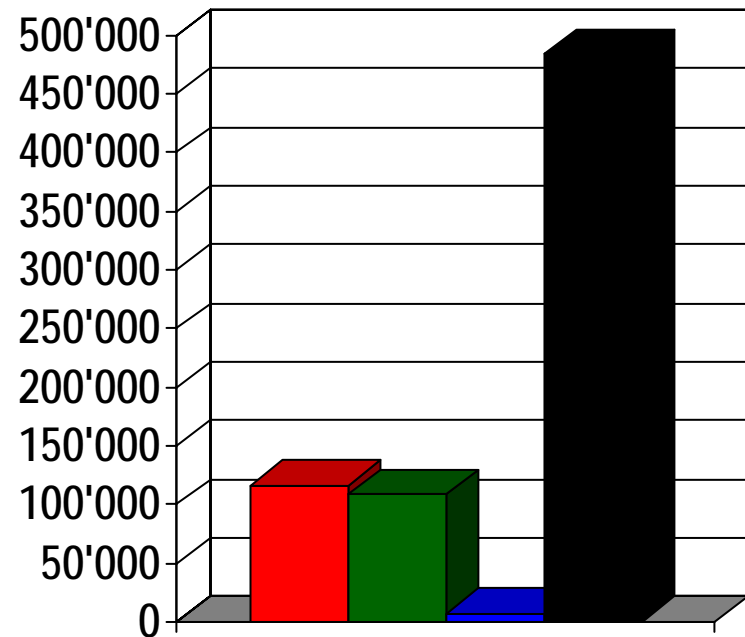




# Gesamtrechnung Sozialversicherung 2002

## SV Total (in Mio. Fr.)

- ☼ **Einnahmen**  
(115'706)
- ☼ **Ausgaben**  
(108'455)
- ☼ **Saldo**  
(7'251)
- ☼ **Reserve/Kapitalstock**  
(483'543)





# Gesamtrechnung Sozialversicherungen 2002

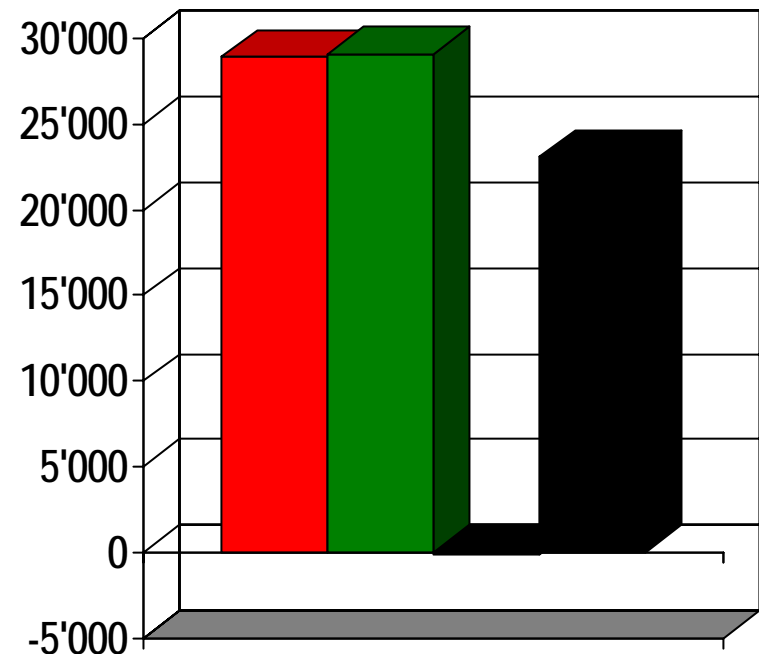
- 1) Insgesamt hat sich die finanzielle Situation der Sozialversicherungen weiter vom Gleichgewicht entfernt, was vor allem auf die Baisse der Finanzmärkte im Jahr 2002 zurückzuführen ist. In zweiter Linie hat die schwache Konjunktur beziehungsweise die schlechte Beschäftigungslage zur Verschlechterung der SV-Finzen beigetragen.
- 2) Die Einnahmen der Sozialversicherungen sind gemäss der Gesamtrechnung 2002 von 126.4 Milliarden Franken auf 115.7 Milliarden Franken, d. h. um 8.4% gesunken. Dies ist der erste Einnahmerückgang seit Beginn der Reihe im Jahr 1987.
- 3) Quelle: Schweizerische Sozialversicherungsstatistik 2004, Bundesamt für Sozialversicherung



# Gesamtrechnung Sozialversicherung 2002

## AHV (in Mio. Fr.)

- ☼ **Einnahmen**  
(28'903)
- ☼ **Ausgaben**  
(29'095)
- ☼ **Saldo**  
(-191)
- ☼ **Reserve/Kapitalstock**  
(23'067)



# Finanzen AHV / Einnahmen in Mio. Fr.

	1990	1995	2000	2003
<b>Beiträge Versicherte und Arbeitgeber</b>	<b>16'029</b>	<b>18'646</b>	<b>20'482</b>	<b>22'437</b>
Struktur in %	78.7	76.1	71.1	70.2
<b>Beiträge öffentliche Hand</b>	<b>3'666</b>	<b>4'809</b>	<b>7'417</b>	<b>8'051</b>
Struktur in %	18.0	19.6	25.8	25.2
davon Bund	3'116	4'074	4'535	4'905
davon MWST und Spielbanken	-	-	1'872	2'055
<b>Zinsen</b>	<b>652</b>	<b>1'046</b>	<b>881</b>	<b>1'460</b>
Struktur in %	3.2	4.3	3.1	4.6
<b>übrige Einnahmen (Regress)</b>	<b>8</b>	<b>11</b>	<b>12</b>	<b>10</b>
<b>Total Einnahmen</b>	<b>20'355</b>	<b>24'512</b>	<b>28'792</b>	<b>31'958</b>
Struktur in %	100.00	100.00	100.00	100.00

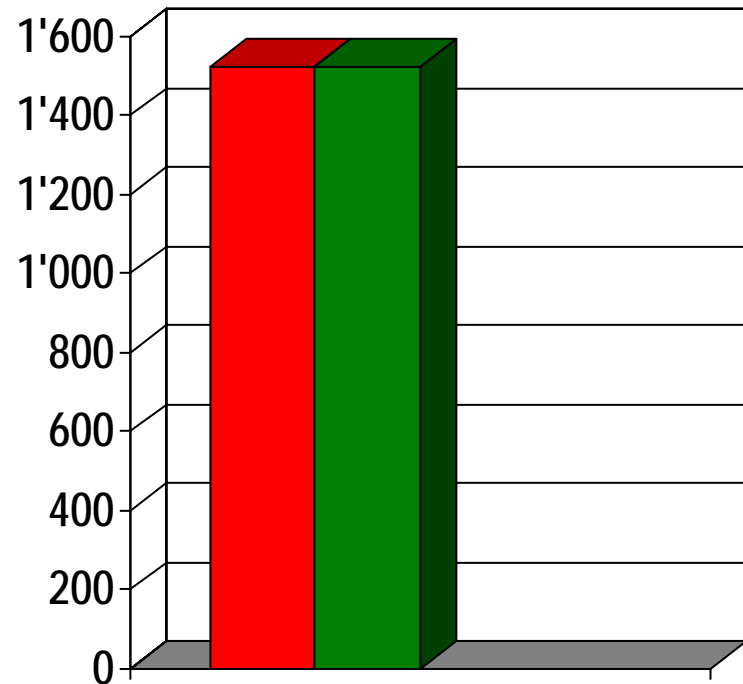


# Gesamtrechnung Sozialversicherung 2002

## EL zur AHV (in Mio. Fr.)

☀ **Einnahmen**  
(1'525)

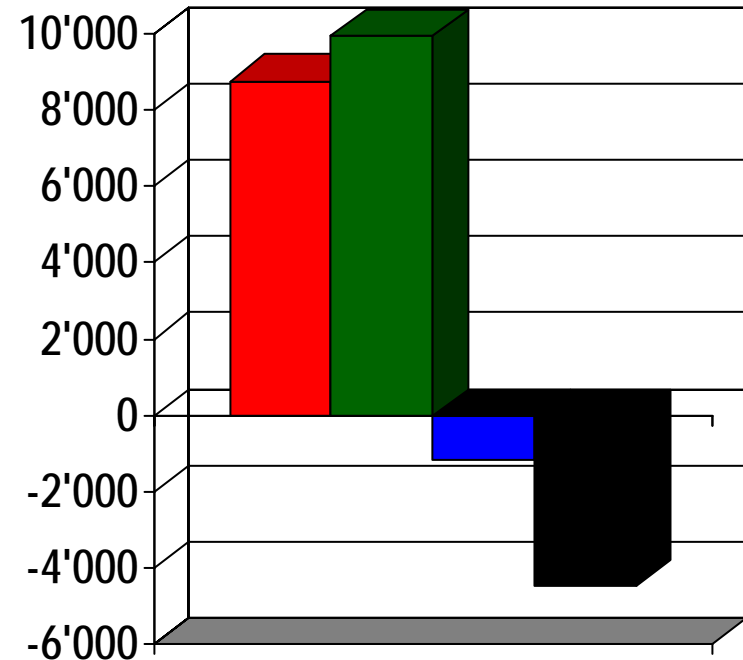
☀ **Ausgaben**  
(1'525)





# Gesamtrechnung Sozialversicherung 2002 IV (in Mio. Fr.)

- ☼ **Einnahmen**  
(8'775)
- ☼ **Ausgaben**  
(9'964)
- ☼ **Saldo**  
(-1'189)
- ☼ **Reserve/Kapitalstock**  
(-4'503)



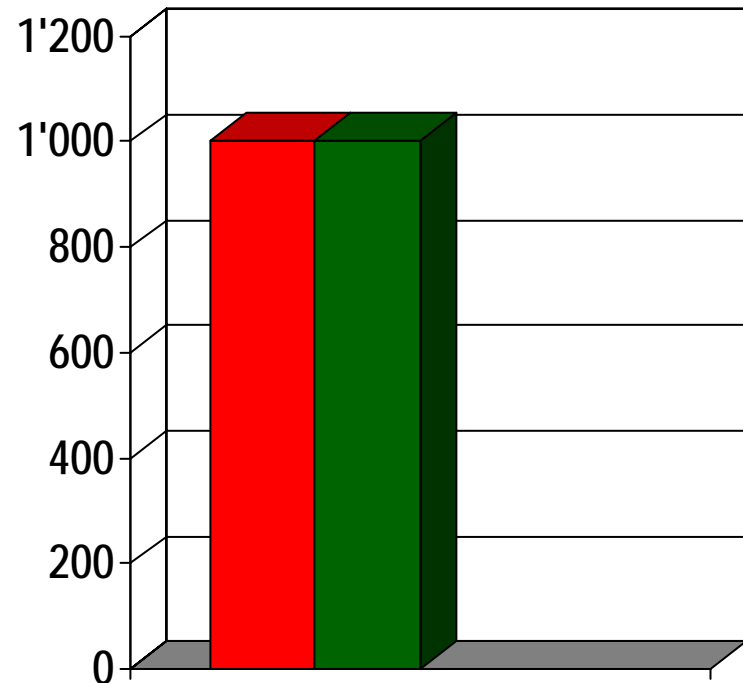


# Gesamtrechnung Sozialversicherung 2002

## EL zur IV (in Mio. Fr.)

☀ **Einnahmen**  
(1'003)

☀ **Ausgaben**  
(1'003)

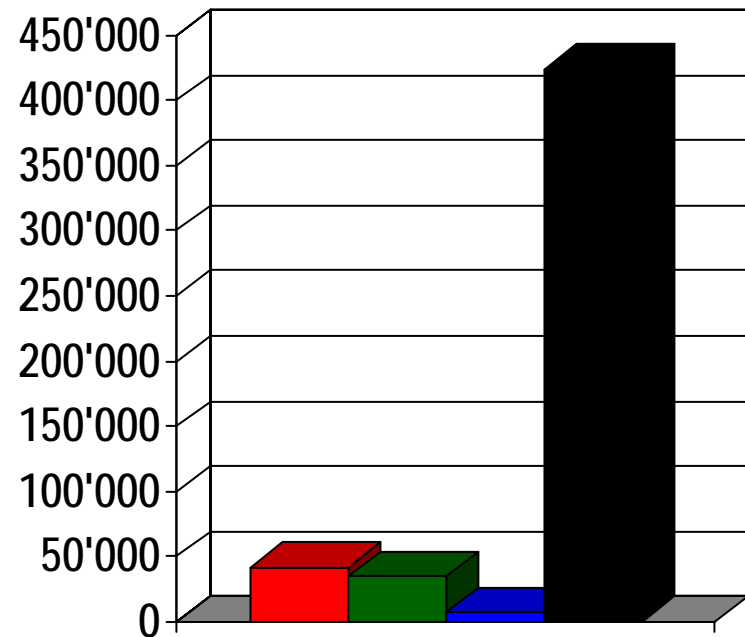




# Gesamtrechnung Sozialversicherung 2002

## BV (in Mio. Fr.)

- ☀ **Einnahmen**  
(42'171)
- ☀ **Ausgaben**  
(34'810)
- ☀ **Saldo**  
(7'361)
- ☀ **Reserve/Kapitalstock**  
(423'100)



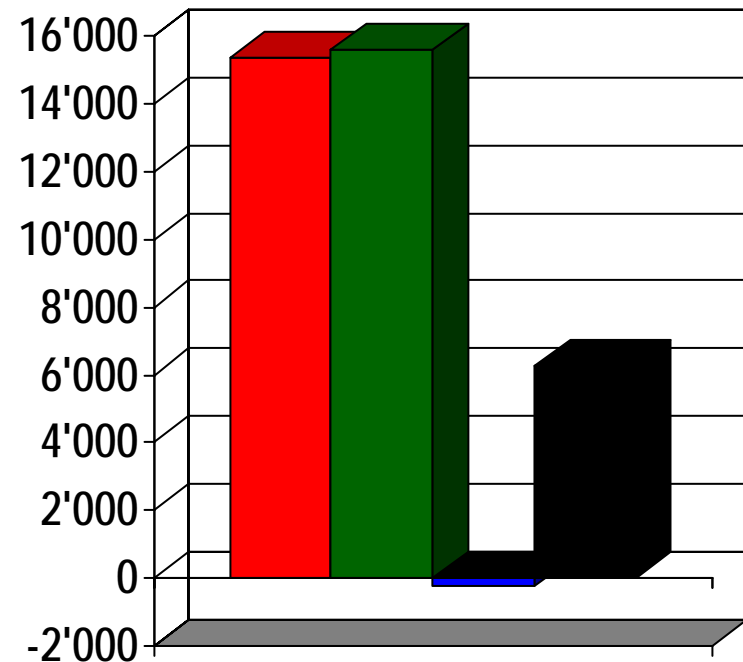




# Gesamtrechnung Sozialversicherung 2002

## KV (in Mio. Fr.)

- ☼ **Einnahmen**  
(15'349)
- ☼ **Ausgaben**  
(15'573)
- ☼ **Saldo**  
(-224)
- ☼ **Reserve/Kapitalstock**  
(6'266)

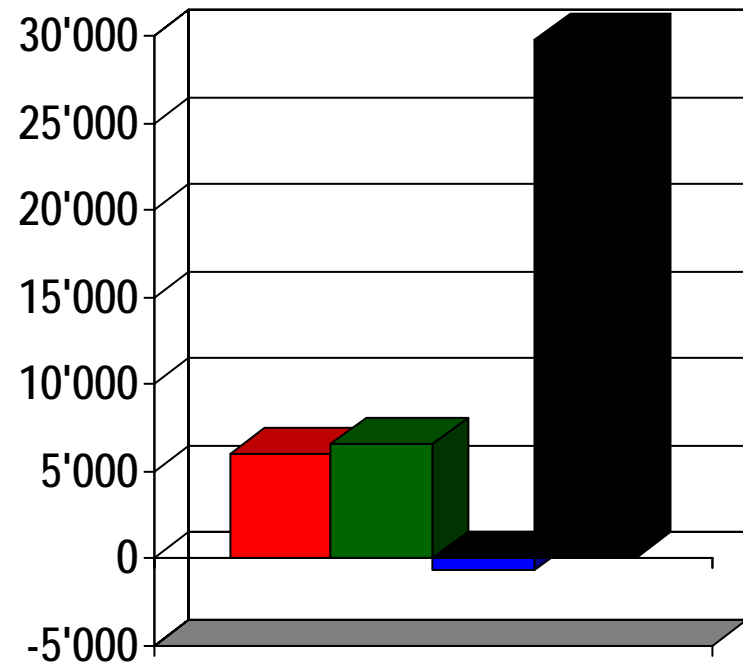




# Gesamtrechnung Sozialversicherung 2002

## UV (in Mio. Fr.)

- ☼ **Einnahmen**  
(5'984)
- ☼ **Ausgaben**  
(6'595)
- ☼ **Saldo**  
(-611)
- ☼ **Reserve/Kapitalstock**  
(29'785)

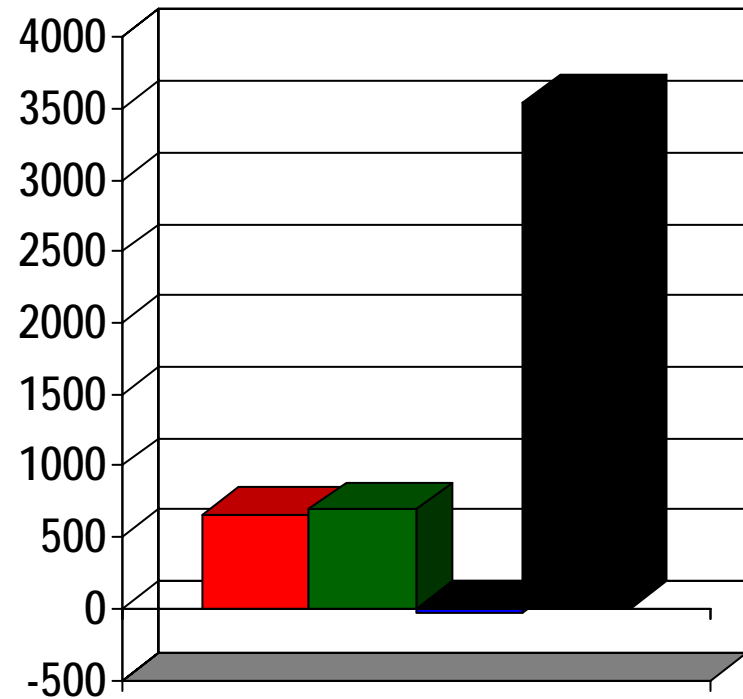




# Gesamtrechnung Sozialversicherung 2002

## EO (in Mio. Fr.)

- ☼ **Einnahmen**  
(662)
- ☼ **Ausgaben**  
(692)
- ☼ **Saldo**  
(-30)
- ☼ **Reserve/Kapitalstock**  
(3'545)

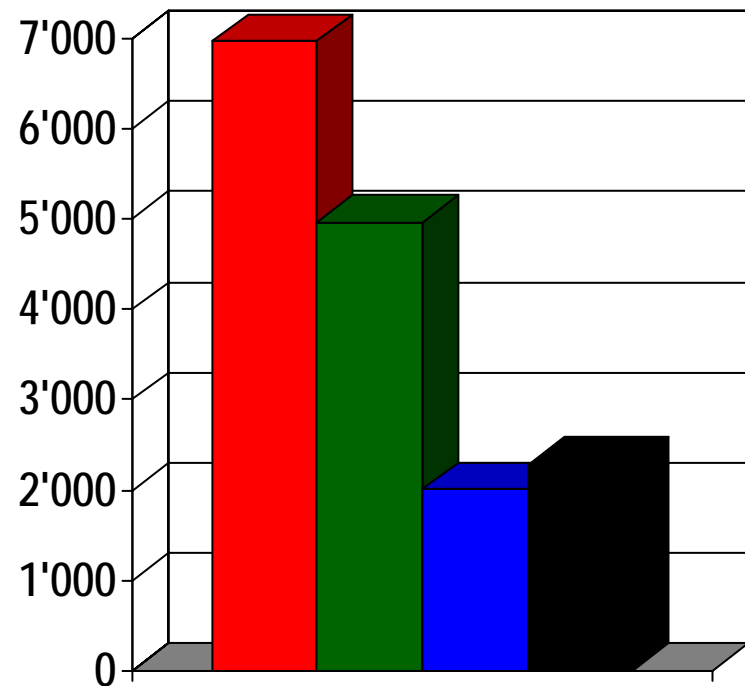




# Gesamtrechnung Sozialversicherung 2002

## ALV (in Mio. Fr.)

- ☼ **Einnahmen**  
(6'969)
- ☼ **Ausgaben**  
(4'966)
- ☼ **Saldo**  
(2'004)
- ☼ **Reserve/Kapitalstock**  
(2'283)





# Gesamtrechnung Sozialversicherung 2002

## FZ (in Mio. Fr.)

☼ **Einnahmen**

**(4'811)**

☼ **Ausgaben**

**(4'679)**

☼ **Saldo**

**(133)**

